

ГАРАНТИЙНЫЙ ТАЛОН

УВАЖАЕМЫЕ ПОКУПАТЕЛИ!

ПРОСИМ ВАС ПРОВЕРЯТЬ ПРАВИЛЬНОСТЬ ЗАПОЛНЕНИЯ ГАРАНТИЙНОГО ТАЛОНА. ОБРАТИТЕ ВНИМАНИЕ НА НАЛИЧИЕ ДАТЫ, СЕРИЙНОГО НОМЕРА (АРТИКУЛА) ИЗДЕЛИЯ, ПЕЧАТИ И ПОДПИСИ ПРОДАВЦА.

ПЕРЕД НАЧАЛОМ ИСПОЛЬЗОВАНИЯ ИЗДЕЛИЯ ВНИМАТЕЛЬНО ИЗУЧИТЕ ИНСТРУКЦИЮ ПО ЭКСПЛУАТАЦИИ

УСЛОВИЯ ГАРАНТИЙНОГО ОБСЛУЖИВАНИЯ

ТОРГУЮЩАЯ ОРГАНИЗАЦИЯ ГАРАНТИРУЕТ ИСПРАВНОСТЬ, ОТСУТСТВИЕ МЕХАНИЧЕСКИХ ПОВРЕЖДЕНИЙ И ПОЛНУЮ КОМПЛЕКТНОСТЬ ИЗДЕЛИЯ НА МОМЕНТ ПРОДАЖИ. ЕСЛИ ПОСЛЕ ПОКУПКИ ИЗДЕЛИЯ, ПОКУПАТЕЛЕМ НЕ БЫЛИ ПРЕДЪЯВЛЕНЫ ПРЕТЕНЗИИ ПО КОМПЛЕКТАЦИИ, ВНЕШНЕМУ ВИДУ, НАЛИЧИЮ МЕХАНИЧЕСКИХ ПОВРЕЖДЕНИЙ, ТО В ДАЛЬНЕЙШЕМ ТАКИЕ ПРЕТЕНЗИИ НЕ ПРИНИМАЮТСЯ.

ТОРГУЮЩАЯ ОРГАНИЗАЦИЯ ДЕЙСТВУЕТ В РАМКАХ И НА ОСНОВАНИИ ЗАКОНОДАТЕЛЬСТВА РОССИЙСКОЙ ФЕДЕРАЦИИ И ГРАЖДАНСКОГО КОДЕКСА РФ. **СРОК ГАРАНТИИ:** ГАРАНТИЙНЫЙ СРОК НА ВСЕ ЭЛЕКТРОТОВАРЫ ТОРГОВОЙ МАРКИ MASTER PROFESSIONAL СОСТАВЛЯЕТ **24 МЕСЯЦА** С МОМЕНТА ПРОДАЖИ ПРИ УСЛОВИИ СОБЛЮДЕНИЯ ПОКУПАТЕЛЕМ ВСЕХ ПОЛОЖЕНИЙ, ИЗЛОЖЕННЫХ В ИНСТРУКЦИИ ПО ЭКСПЛУАТАЦИИ.

- ЕСЛИ В ТЕЧЕНИЕ ГАРАНТИЙНОГО ПЕРИОДА В ТОВАРЕ ПОВЛЯЮТСЯ ПОВРЕЖДЕНИЯ, ДОКАЗУЕМО ВЫЗВАННЫЕ ЗАВОДСКИМ БРАКОМ И ВОЗНИКШИМ НЕ ПО ВИНЕ ПОКУПАТЕЛЯ, МЫ ГАРАНТИРУЕМ ВЫПОЛНЕНИЕ БЕСПЛАТНОГО ГАРАНТИЙНОГО РЕМОНТА.

- ГАРАНТИЯ НЕ РАСПРОСТРАНЯЕТСЯ НА КОМПЛЕКТУЮЩИЕ И БЫСТРОИЗНАШИВАЮЩИЕСЯ ДЕТАЛИ (НОЖИ К МАШИНКАМ, НАСАДКИ, СМАЗКИ, СОСТАВНЫЕ ЧАСТИ ПРИВОДА, АККУМУЛЯТОРЫ, БЛОКИ ПИТАНИЯ, СЕТЕВОЙ ШНУР).

ГАРАНТИЯ НЕ ДЕЙСТВУЕТ В СЛЕДУЮЩИХ СЛУЧАЯХ:

- НА ИЗДЕЛИИ ИМЕЮТСЯ МЕХАНИЧЕСКИЕ ПОВРЕЖДЕНИЯ (ТРЕЩИНЫ, СКОЛЫ, ЦАРАПИНЫ, ОБРЫВЫ ИЛИ ПОВРЕЖДЕНИЯ СЕТЕВОГО КАБЕЛЯ, РАЗРУШЕНИЕ НАРУЖНЫХ ИЛИ ВНУТРЕННИХ ДЕТАЛЕЙ И КОМПЛЕКТУЮЩИХ).

Master

PROFESSIONAL



МАШИНКА ДЛЯ СТРИЖКИ ОКАНТОВОЧНАЯ MP-206
ПАСПОРТ ИЗДЕЛИЯ

1

ВНИМАНИЕ!



ОЗНАКОМЬТЕСЬ С ПРАВИЛАМИ ТЕХНИКИ БЕЗОПАСНОСТИ И СОБЛЮДАЙТЕ ИХ!

- Используйте машинку только для стрижки головы, бороды, усов и бровей.
- Данный прибор предназначен для профессионального использования.
- Данный прибор может быть использован детьми старше 14 лет и лицами с недостаточными физическими, сенсорными или умственными способностями, а также недостаточным опытом или знаниями только под наблюдением ответственных лиц или же в том случае, если им были разъяснены правила безопасного обращения с прибором, и они осознали опасности, исходящие от прибора. Нельзя допускать, чтобы дети играли с прибором.
- Храните прибор за пределами досягаемости животных и воздействия погодных явлений.
- Опасно! Опасность удара электрическим током в случае повреждения прибора/ сетевого блока. Не используйте прибор, если он работает ненадлежащим образом, был поврежден или же побывал в воде.
- Ремонт должен производиться исключительно в авторизованном сервисном центре и только с использованием оригинальных комплектующих.
- Никогда не используйте прибор с поврежденным сетевым кабелем или сетевым блоком. Во избежание возникновения опасности для замены поврежденного сетевого кабеля или сетевого блока на запасные обращайтесь в авторизованный сервисный центр или к квалифицированному специалисту.
- Всегда размещайте и храните электроприборы так, чтобы они не могли упасть в воду. Держите прибор вдали от воды и других жидкостей. Ни в коем случае не дотрагивайтесь до упавшего от воды прибора, а также до воды, в которую он упал. Немедленно выньте вилку из розетки. Прежде чем вновь включать прибор, проверьте его в сервисном центре. Используйте и храните прибор только в сухих помещениях.
- Не пытайтесь заменить аккумуляторы самостоятельно. Разрешается производить замену аккумуляторов только на разрешенные производителем типы аккумуляторов, и только в сервисных центрах.
- Не подвергайте прибор длительному воздействию температур ниже 0°C или выше +40°C. Защищайте прибор от прямых солнечных лучей.
- Предупреждение! В результате длительной эксплуатации блок ножей может нагреться. Периодически прерывайте эксплуатацию, чтобы охладить блок ножей.
- Никогда не используйте прибор с поврежденным блоком ножей. Всегда выключайте прибор перед тем, как его отложить, так как вследствие вибраций прибор может упасть.
- Подключайте прибор только к сети с напряжением, указанным на табличке прибора. Для зарядки прибора используйте только сетевой блок питания, входящий в комплект поставки.
- Не допускайте попадания каких-либо предметов в отверстия прибора.
- Не допускайте соприкосновения прибора и сетевого кабеля с горячими поверхностями. Не храните и не пользуйтесь прибором с перекуренным или надломленным сетевым кабелем.

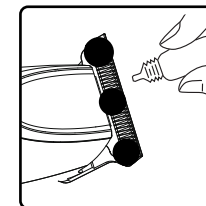
2

ТЕХНИЧЕСКИЕ ХАРАКТЕРИСТИКИ

Аккумулятор	Напряжение:	3.7V
	Время зарядки:	2 часа
	Емкость:	1500mAh
Блок питания	Входное напряжение:	220-240V 50/60Hz 0.2A
	Выходное напряжение:	5.0V 1A
Мощность:		8W

3

СМАЗКА



СМАЗЫВАЙТЕ НОЖЕВОЙ БЛОК ПЕРЕД КАЖДЫМ ИСПОЛЬЗОВАНИЕМ ПРИБОРА.

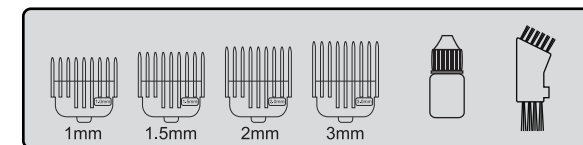
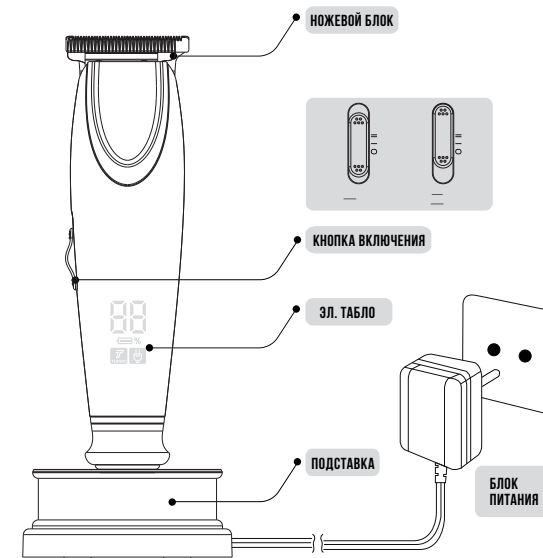
НАНЕСИТЕ ПО ОДНОЙ КАПЛЕ МАСЛА В ТОЧКИ, ПОКАЗАННЫЕ НА РИСУНКЕ..



ПОЛЬЗУЙТЕСЬ ТОЛЬКО ТЕМ СМАЗОЧНЫМ МАСЛОМ, КОТОРОЕ ПОСТАВЛЕНО ВМЕСТЕ С ПРИБОРОМ: ФОРМУЛА СМАЗКИ СПЕЦИАЛЬНО РАЗРАБОТАНА ДЛЯ МАШИНОК, РАБОТАЮЩИХ НА ВЫСОКИХ СКОРОСТЯХ - МАСЛО НЕ ИСПАРЯЕТСЯ И НЕ ЗАМЕДЛЯЕТ РАБОТУ ЛЕЗВИЙ.

4

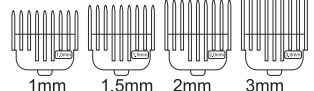
ОПИСАНИЕ И КОМПЛЕКТ ПСТАВКИ



5

НАСАДКИ

ИСПОЛЬЗУЙТЕ НАСАДКИ ДЛЯ ОГРАНИЧЕНИЯ ДЛИНЫ СРЕЗА



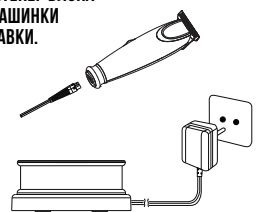
СНИМИТЕ НАСАДКУ КАК ПОКАЗАНО НА РИСУНКЕ

6

ЗАРЯДКА

ВЫКЛЮЧИТЕ МАШИНКУ И ПОДКЛЮЧИТЕ ШТЕКЕР БЛОКА ПИТАНИЯ В ГНЕЗДО С ЗАДНЕЙ СТОРОНЫ МАШИНКИ (ПРЯМАЯ ЗАРЯДКА) ИЛИ В ГНЕЗДО ПОДСТАВКИ.

ПОДКЛЮЧИТЕ БЛОК ПИТАНИЯ К СЕТИ. НА ДИСПЛЕЕ БУДЕТ ОТОБРАЖАТЬСЯ ТЕКУЩИЙ УРОВЕНЬ ЗАРЯДА. ПРИМЕРНО ЧЕРЕЗ 2 ЧАСА УРОВЕНЬ ЗАРЯДА ДОСТИГНЕТ МАКСИМАЛЬНОГО И НА ДИСПЛЕЕ ОТОБРАЗИТСЯ 99%



ЕСЛИ НАПРЯЖЕНИЕ ПИТАНИЯ ПРЕВЫШАЕТ ДОПУСТИМОЕ ЗНАЧЕНИЕ НА ДИСПЛЕЕ ОТОБРАЗИТСЯ E1

7

ЗАРЯДКА

ФУНКЦИЯ БЛОКИРОВКИ РОТОРА ПРИ БЛОКИРОВКЕ НОЖЕВОГО БЛОКА В ПРОЦЕССЕ ЭКСПЛУАТАЦИИ МАШИНКА АВТОМАТИЧЕСКИ ОТКЛЮЧАЕТСЯ ДЛЯ ПРЕДОТВРАЩЕНИЯ ПОВРЕЖДЕНИЯ ЭЛЕКТРОДВИГАТЕЛЯ. В ЭТОМ СЛУЧАЕ ПЕРЕВЕДИТЕ ВЫКЛЮЧАТЕЛЬ В ПОЛОЖЕНИЕ ВЫКЛ., УСТРАНИТЕ ПРИЧИНУ БЛОКИРОВКИ НОЖЕВОГО БЛОКА И СНОВА ВКЛЮЧИТЕ МАШИНКУ.

ПРИ СНИЖЕНИИ УРОВНЯ ЗАРЯДА АККУМУЛЯТОРА ДО 15% ЗАГОРИТСЯ КРАСНЫЙ ИНДИКАТОР, КОТОРЫЙ АВТОМАТИЧЕСКИ ОТКЛЮЧИТСЯ ПРИ СНИЖЕНИИ УРОВНЯ ЗАРЯДА ДО НУЛЯ. В ЭТОМ СЛУЧАЕ ВСТАВЬТЕ ШТЕКЕР БЛОКА ПИТАНИЯ В МАШИНКУ И ПРОДОЛЖИТЕ РАБОТУ. В СЛУЧАЕ ПОЛНОГО РАЗРЯДА АККУМУЛЯТОРА ЗАПУСК МОЖЕТ БЫТЬ ЗАТРУДНЕН. ДОЖДИТЕСЬ ЗАРЯДА АККУМУЛЯТОРА В ТЕЧЕНИИ НЕСКОЛЬКИХ МИНУТ И ЗАНОВО ВКЛЮЧИТЕ МАШИНКУ.

В ПРОЦЕССЕ ЗАРЯДКИ КОРПУС МАШИНКИ И БЛОКА ПИТАНИЯ МОГУТ НАГРЕВАТЬСЯ, ЭТО НОРМАЛЬНО.


НЕ ЗАРЯЖАЙТЕ МАШИНКУ ДОЛЬШЕ 6 ЧАСОВ, ЭТО МОЖЕТ НЕГАТИВНО СКАЗАТЬСЯ НА СРОКЕ СЛУЖБЫ АККУМУЛЯТОРА.

ПОСЛЕ ЗАРЯДКИ ОТКЛЮЧИТЕ БЛОК ПИТАНИЯ ОТ СЕТИ, ОТСОЕДИНИТЕ ШТЕКЕР ПИТАНИЯ ОТ МАШИНКИ ИЛИ ПОДСТАВКИ.

НЕ ТЯНИТЕ ЗА ПРОВОД, ЭТО МОЖЕТ ПОВРЕДИТЬ ИЗДЕЛИЕ. ДЕРЖИТЕ ЗА КОРПУС БЛОКА И ШТЕКЕР.

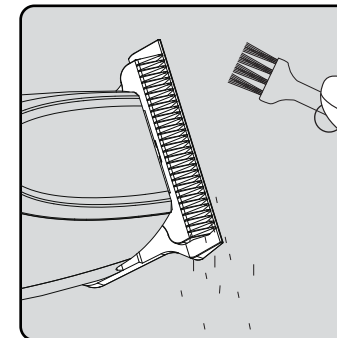
8

ПРИМЕРЫ ФИГУРНЫХ СТРИЖЕК



9

УХОД



ПОСЛЕ КАЖДОГО ИСПОЛЬЗОВАНИЯ ЩЕТОЧКОЙ ДЛЯ ЧИСТКИ УДАЛИТЕ ОСТАТКИ ВОЛОС ИЗ БЛОКА НОЖЕЙ.

СЛЕДИТЕ ЗА ЧИСТОТОЙ ЗАРЯДНЫХ КОНТАКТОВ НА УСТРОЙСТВЕ И НА ЗАРЯДНОЙ ПОДСТАВКЕ.

ПРОТИРАЙТЕ ПРИБОР ТОЛЬКО МЯГКОЙ, ПРИ НЕОБХОДИМОСТИ СЛЕГКА ВЛАЖНОЙ ТРЯПКОЙ.

ОЧИЩАЙТЕ БЛОК НОЖЕЙ С ПОМОЩЬЮ ГИГИЕНИЧЕСКОГО СПРЕЯ.

СМАЗЫВАЙТЕ БЛОК НОЖЕЙ СПЕЦИАЛЬНЫМ МАСЛОМ.

ДЛЯ ОБЕСПЕЧЕНИЯ ДЛИТЕЛЬНОЙ РАБОТЫ ПРИБОРА ВАЖНО ЧАСТО СМАЗЫВАТЬ БЛОК НОЖЕЙ МАСЛОМ.

ЕСЛИ ПОСЛЕ ДЛИТЕЛЬНОГО ИСПОЛЬЗОВАНИЯ, НЕСМОТРА НА РЕГУЛЯРНУЮ ЧИСТКУ И СМАЗКУ, ПРОИЗВОДИТЕЛЬНОСТЬ СТРИЖКИ СНИЖАЕТСЯ, БЛОК НОЖЕЙ НЕОБХОДИМО ЗАМЕНИТЬ

- НАЛИЧИЕ СЛЕДОВ САМОСТОЯТЕЛЬНОГО РЕМОНТА (ОТСУТСТВИЕ КРЕПЕЖНЫХ ВИНТОВ, ПОВРЕЖДЕНИЕ ИХ ШЛИЦОВ, ЗАЛОМЫ В МЕСТАХ СОЕДИНЕНИЯ ДЕТАЛЕЙ).
- НАЛИЧИЕ ПРИЗНАКОВ НЕПРАВИЛЬНОЙ ЭКСПЛУАТАЦИИ, ХРАНЕНИЯ И УХОДА (РЖАВИНА НА МЕТАЛЛИЧЕСКИХ ДЕТАЛЯХ, ПРИСУТСТВИЕ ВО ВНУТРЕННИХ ПОЛОСТЯХ ИЗДЕЛИЙ ПОСТОРОННИХ ДЕТАЛЕЙ, НАСЕКОМЫХ, ЖИДКОСТЕЙ, ЧРЕЗМЕРНОГО ЗАГРЯЗНЕНИЯ).
- НАЛИЧИЕ СЛЕДОВ ВНЕШНЕГО ТЕРМИЧЕСКОГО ИЛИ ХИМИЧЕСКОГО ВОЗДЕЙСТВИЯ.
- ПОДКЛЮЧЕНИЕ К ЭЛЕКТРОСЕТИ, ПАРАМЕТРЫ КОТОРОЙ НЕ СООТВЕТСТВУЮТ НОМИНАЛЬНОМУ НАПРЯЖЕНИЮ ИЗДЕЛИЯ.
- ПОВРЕЖДЕНИЯ, ВЫЗВАННЫЕ ПОЖАРОМ, НАВОДНЕНИЯМИ И ДРУГИМИ ПРИРОДНЫМИ ЯВЛЕНИЯМИ.
- ОТСУТСТВИЕ ГАРАНТИЙНОГО ТАЛОНА И КАССОВОГО ЧЕКА.

- НЕИСПРАВНОЕ ИЗДЕЛИЕ ПРИНИМАЕТСЯ ТОЛЬКО В ЧИСТОМ ВИДЕ И С ПОЛНЫМ КОМПЛЕКТОМ, В ОРИГИНАЛЬНОЙ УПАКОВКЕ, ПРИ НАЛИЧИИ ПРАВИЛЬНО ЗАПОЛНЕННОГО ГАРАНТИЙНОГО ТАЛОНА.

- СРОК ГАРАНТИЙНОГО РЕМОНТА ОПРЕДЕЛЯЕТСЯ СТЕПЕНЬЮ НЕИСПРАВНОСТИ ИЗДЕЛИЯ И МОЖЕТ ДОХОДИТЬ ДО 45 ДНЕЙ С МОМЕНТА ПЕРЕДАЧИ НЕИСПРАВНОГО ТОВАРА ПРОДАВЦУ. В СЛУЧАЕ НЕВОЗМОЖНОСТИ ОТРЕМОНТИРОВАТЬ ТОВАР, ОН БУДЕТ ЗАМЕНЕН НА НОВЫЙ ИЛИ, ПО СОГЛАСОВАНИЮ С ПОКУПАТЕЛЕМ, НА АНАЛОГИЧНЫЙ.

- ТОРГУЮЩАЯ ОРГАНИЗАЦИЯ НЕСЕТ ОТВЕТСТВЕННОСТЬ ПО УСЛОВИЯМ ГАРАНТИЙНЫХ ОБЯЗАТЕЛЬСТВ ТОЛЬКО В ПРЕДЕЛАХ СУММЫ, ЗАПЛАЧЕННОЙ ПОКУПАТЕЛЕМ ЗА ДАННОЕ ИЗДЕЛИЕ.

- ГАРАНТИЙНЫЙ СРОК ПРОДЛЕВАЕТСЯ НА ВРЕМЯ НАХОЖДЕНИЯ ИЗДЕЛИЯ В РЕМОНТЕ.
- ЗАМЕНА ТОВАРА, НА ПЕРИОД РЕМОНТА НЕ ПРЕДОСТАВЛЯЕТСЯ.

НАЗВАНИЕ ТОРГУЮЩЕЙ ОРГАНИЗАЦИИ: _____
 АДРЕС: _____
 ДАТА ПРОДАЖИ: _____
 ПОДПИСЬ ПРОДАВЦА: _____
 С УСЛОВИЯМИ ГАРАНТИИ СОГЛАСЕН.
 ПОДПИСЬ ПОКУПАТЕЛЯ: _____

М.П.